

**「シャトルバス優先走行化」第1回交通社会実験 結果  
資料編(追加情報分)**

**みその都市デザイン協議会**

**2019年1月**

## 住民アンケート集計結果

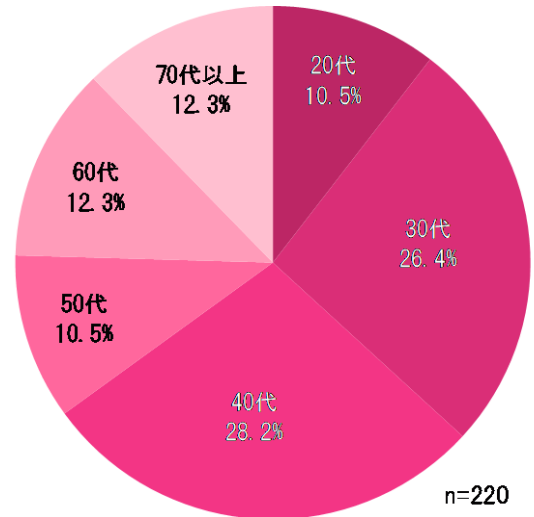
表 調査概要および結果

項目	内容	
調査方法	郵送配布・郵送回収	
配布数	761 枚 (浦和美園駅周辺にお住まいの 20 歳以上の 761 人を無作為抽出)	
回収期間	配布	平成 30 年 11 月 5 日 (月)
	〆切	平成 30 年 11 月 19 日 (月)
回収率	28.9% (220 枚)	

○回答者(n=220)の基礎情報

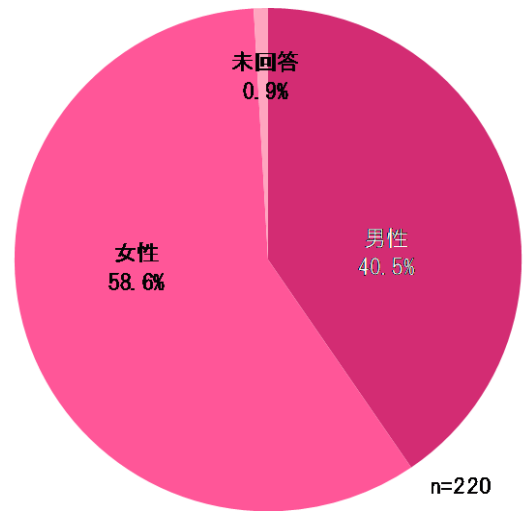
年齢層

項目	回答数 (n)	割合 (%)
20代	23	10.5%
30代	58	26.4%
40代	62	28.2%
50代	23	10.5%
60代	27	12.3%
70代以上	27	12.3%
総計	220	100.0%



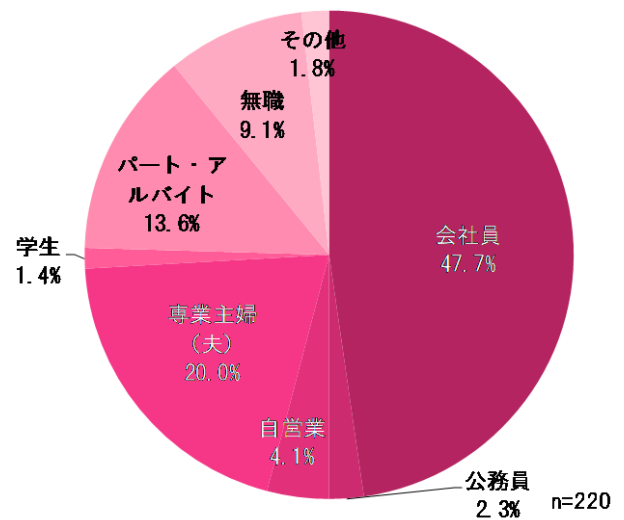
性別

項目	回答数 (n)	割合 (%)
男性	89	40.5%
女性	129	58.6%
未回答	2	0.9%
総計	220	100.0%



職業

項目	回答数 (n)	割合 (%)
会社員	105	47.7%
公務員	5	2.3%
自営業	9	4.1%
専業主婦(夫)	44	20.0%
学生	3	1.4%
パート・アルバイト	30	13.6%
無職	20	9.1%
その他	4	1.8%
総計	220	100.0%

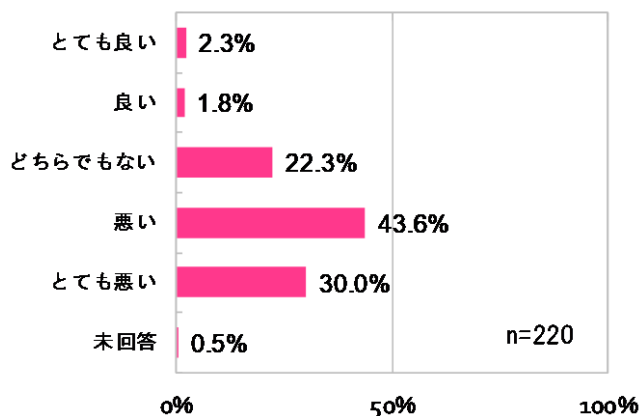


○設問

問1: サッカー試合日の埼玉スタジアム周辺の交通環境の認識

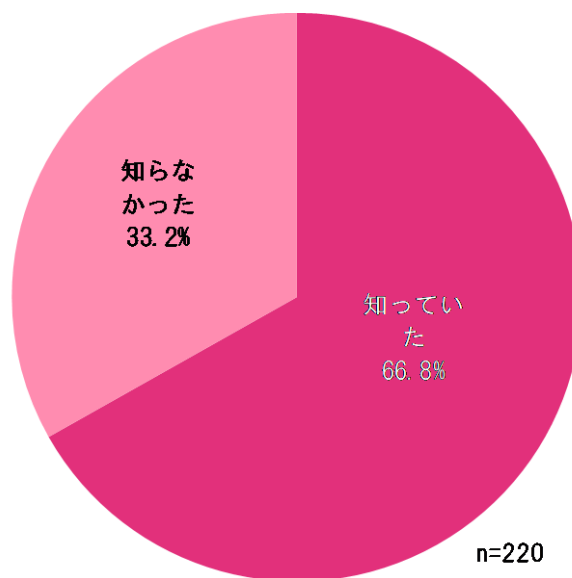
項目	回答数 (n)	割合 (%)
とても良い	5	2.3%
良い	4	1.8%
どちらでもない	49	22.3%
悪い	96	43.6%
とても悪い	66	30.0%
未回答	1	0.5%
総計	221	-

※複数回答した方がいたため、合計が 220 人以上となっている



問2: 事前周知状況

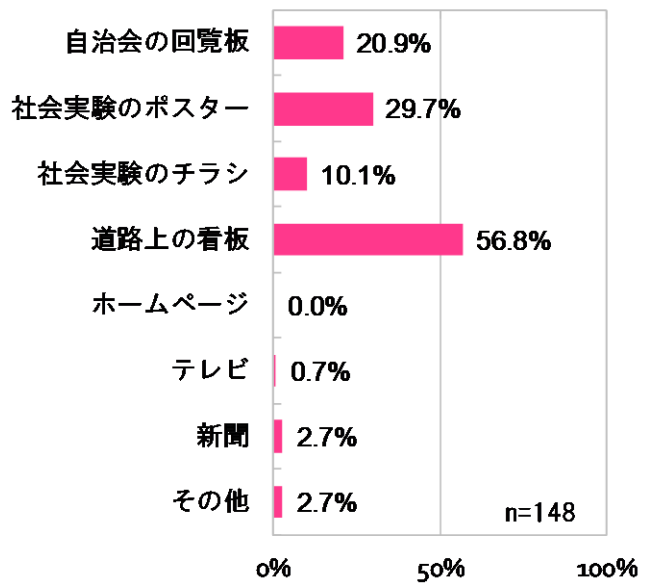
項目	回答数 (n)	割合 (%)
知っていた	147	66.8%
知らなかった	73	33.2%
総計	220	100.0%



### 問3: 実験認知媒体

項目	回答数 (n)	割合 (%)
自治会の回覧板	31	20.9%
社会実験のポスター	44	29.7%
社会実験のチラシ	15	10.1%
道路上の看板	84	56.8%
ホームページ	0	0.0%
テレビ	1	0.7%
新聞	4	2.7%
その他	4	2.7%
総計	183	-

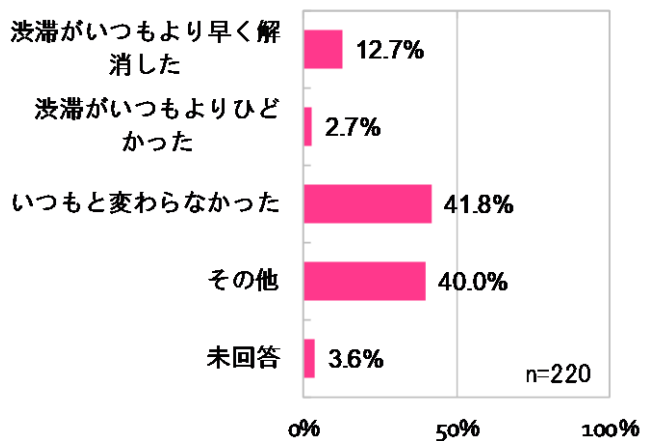
※複数回答した方あり



### 問4: 周辺道路の状況の実験の有無による比較

項目	回答数 (n)	割合 (%)
渋滞がいつもより早く解消した	28	12.7%
渋滞がいつもよりひどかった	6	2.7%
いつもと変わらなかった	92	41.8%
その他	88	40.0%
未回答	8	3.6%
総計	222	-

※複数回答した方がいたため、合計が220人以上となっている

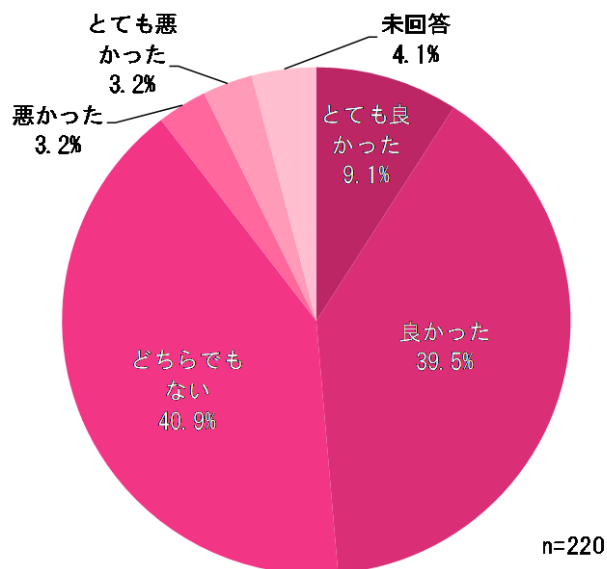


#### [その他]

不在又は実験を知らなかった等のためわからない	32件
外出していないためわからない (試合日は外出を避けているとの回答含む)	22件
実験への不満	4件
その他	10件
未記入	20件

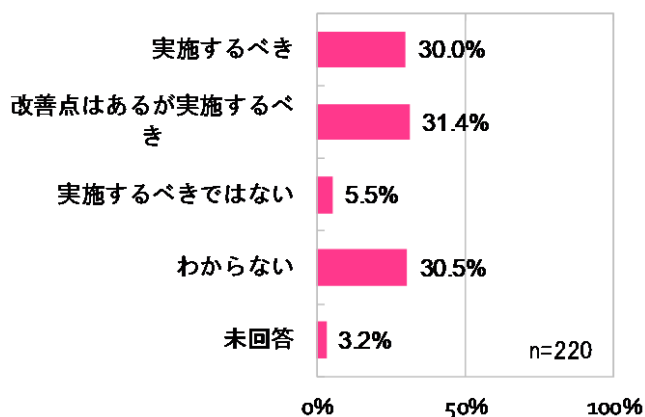
問5: 社会実験の感想

項目	回答数 (n)	割合 (%)
とても良かった	20	9.1%
良かった	87	39.5%
どちらでもない	90	40.9%
悪かった	7	3.2%
とても悪かった	7	3.2%
未回答	9	4.1%
総計	220	100.0%



問6: シャトルバス優先化の定常化意向

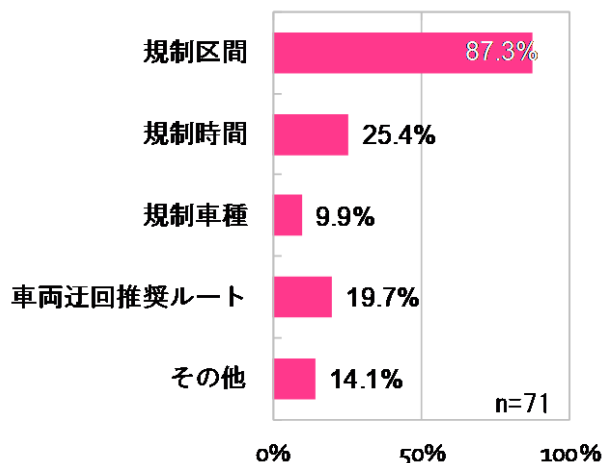
項目	回答数 (n)	割合 (%)
実施すべき	66	30.0%
改善点はあるが実施すべき	69	31.4%
実施すべきではない	12	5.5%
わからない	67	30.5%
未回答	7	3.2%
総計	221	-



※複数回答した方がいたため、合計が220人以上となっている

問7: 改善項目(問6で「改善点はあるが実施すべき」と回答した方への設問)

項目	回答数 (n)	割合 (%)
規制区間	62	87.3%
規制時間	18	25.4%
規制車種	7	9.9%
車両迂回推奨ルート	14	19.7%
その他	10	14.1%
総計	111	-



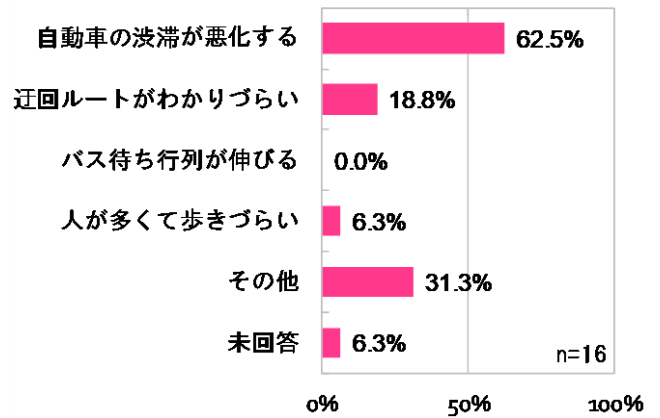
※複数回答した方あり

その他のうち、「住民の通行に配慮してほしい」との意見が5件

問8: 実施すべきでない理由(問6で「実施すべきではない」と回答した方への設問)

項目	回答数 (n)	割合 (%)
自動車の渋滞が悪化する	10	62.5%
迂回ルートがわかりづらい	3	18.8%
バス待ち行列が伸びる	0	0.0%
人が多くて歩きづらい	1	6.3%
その他	5	31.3%
未回答	1	6.3%
総計	20	-

※複数回答した方あり



### 問9:自由意見

取組への賛成や期待に関するご意見	22 件
取組の改善に関するご意見	43 件
取組への不満に関するご意見	6 件
試合日における行動(外出回避)に関するご意見	8 件
観戦者のマナーに関するご意見	8 件
その他	13 件